

Vyhodnocení projektu Mapa ZŠ 2022/23

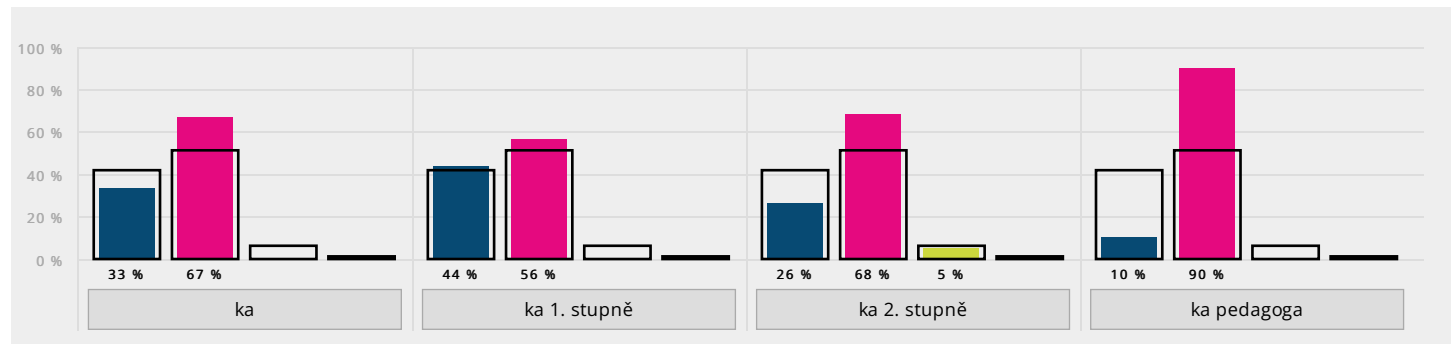
Přehled po skupinách - Učitel (ZŠ)

Jste u vás ve škole spokojen/a s následujícími oblastmi?

1. se vztahy v učitelském sboru

- A) rozhodně ano
- B) spíše ano
- C) spíše ne
- D) rozhodně ne

Podle skupin respondentů [Vyhodnocení úlohy](#)



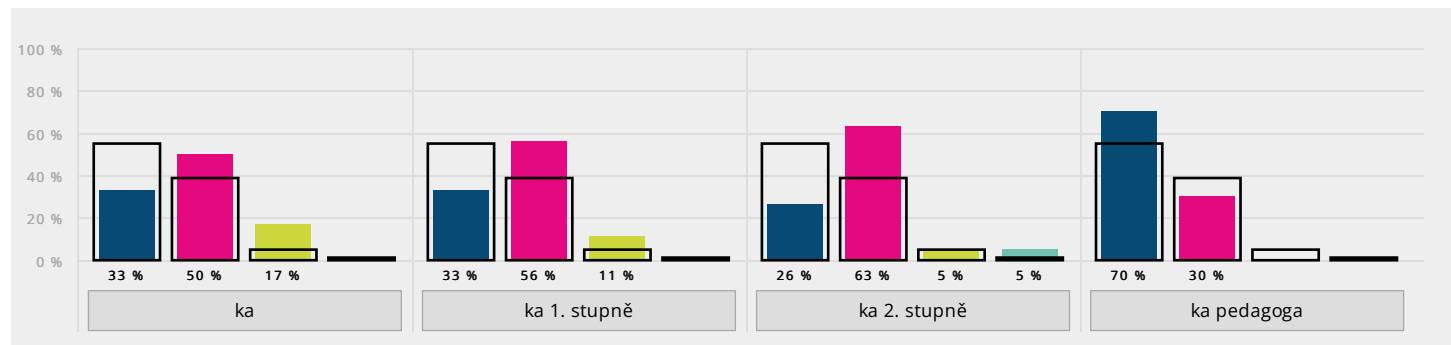
Otázka	A) rozhodně ano		B) spíše ano		C) spíše ne		D) rozhodně ne	
ka	2	33 %	4	67 %	0	0 %	0	0 %
ka 1. stupně	4	44 %	5	56 %	0	0 %	0	0 %
ka 2. stupně	5	26 %	13	68 %	1	5 %	0	0 %
ka pedagoga	1	10 %	9	90 %	0	0 %	0	0 %
celkem	2288	42 %	2754	51 %	319	6 %	37	1 %

Jste u vás ve škole spokojen/a s následujícími oblastmi?

2. s přístupem vedení školy vůči vám

- A) rozhodně ano
- B) spíše ano
- C) spíše ne
- D) rozhodně ne

Podle skupin respondentů [Vyhodnocení úlohy](#)



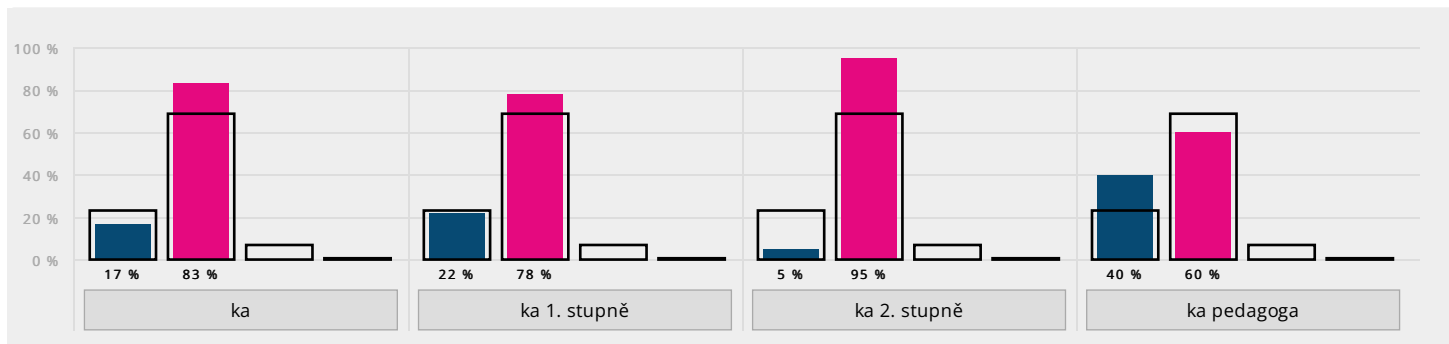
Otázka	A) rozhodně ano		B) spíše ano		C) spíše ne		D) rozhodně ne	
ka	2	33 %	3	50 %	1	17 %	0	0 %
ka 1. stupně	3	33 %	5	56 %	1	11 %	0	0 %
ka 2. stupně	5	26 %	12	63 %	1	5 %	1	5 %
ka pedagoga	7	70 %	3	30 %	0	0 %	0	0 %
celkem	2981	55 %	2100	39 %	261	5 %	46	1 %

Jste u vás ve škole spokojen/a s následujícími oblastmi?

3. s tím, jak s vámi rodiče komunikují

- A) rozhodně ano
- B) spíše ano
- C) spíše ne
- D) rozhodně ne

Podle skupin respondentů [Vyhodnocení úlohy](#)



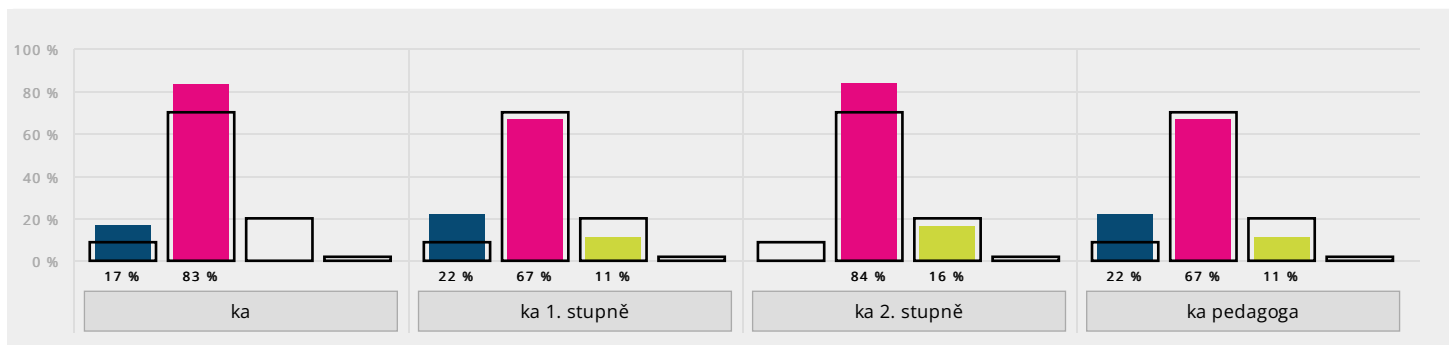
Otázka	A) rozhodně ano		B) spíše ano		C) spíše ne		D) rozhodně ne	
ka	1	17 %	5	83 %	0	0 %	0	0 %
ka 1. stupně	2	22 %	7	78 %	0	0 %	0	0 %
ka 2. stupně	1	5 %	18	95 %	0	0 %	0	0 %
ka pedagoga	4	40 %	6	60 %	0	0 %	0	0 %
celkem	1255	23 %	3728	69 %	377	7 %	22	0 %

Jste u vás ve škole spokojen/a s následujícími oblastmi?

4. s připraveností žáků na vaši výuku

- A) rozhodně ano
- B) spíše ano
- C) spíše ne
- D) rozhodně ne

Podle skupin respondentů [Vyhodnocení úlohy](#)



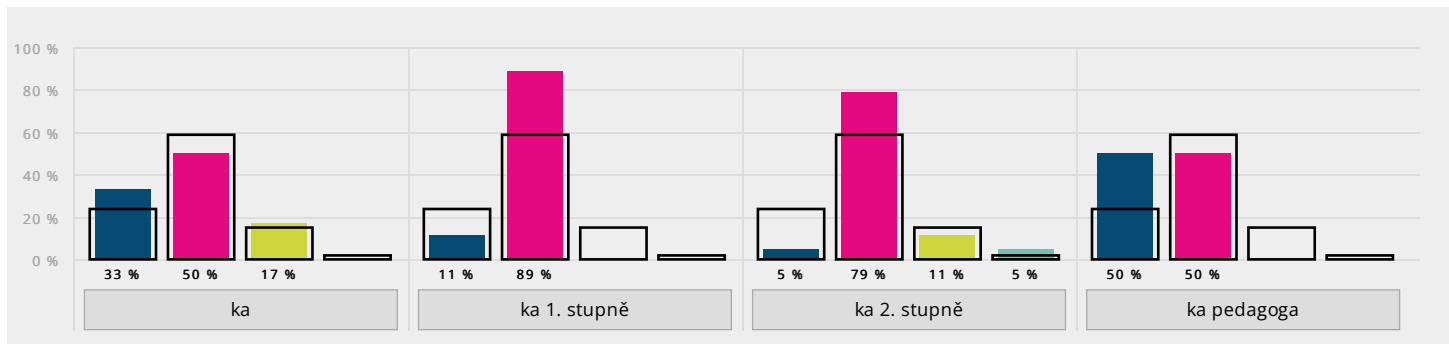
Otázka	A) rozhodně ano		B) spíše ano		C) spíše ne		D) rozhodně ne	
ka	1	17 %	5	83 %	0	0 %	0	0 %
ka 1. stupně	2	22 %	6	67 %	1	11 %	0	0 %
ka 2. stupně	0	0 %	16	84 %	3	16 %	0	0 %
ka pedagoga	2	22 %	6	67 %	1	11 %	0	0 %
celkem	467	9 %	3734	70 %	1057	20 %	88	2 %

Jste u vás ve škole spokojen/a s následujícími oblastmi?

5. s interním nastavením systému administrativní práce (způsob, procesy a prostředky, jimiž se na vaší škole vypořádáváte s administrativou)

- A) rozhodně ano
- B) spíše ano
- C) spíše ne
- D) rozhodně ne

Podle skupin respondentů [Vyhodnocení úlohy](#)



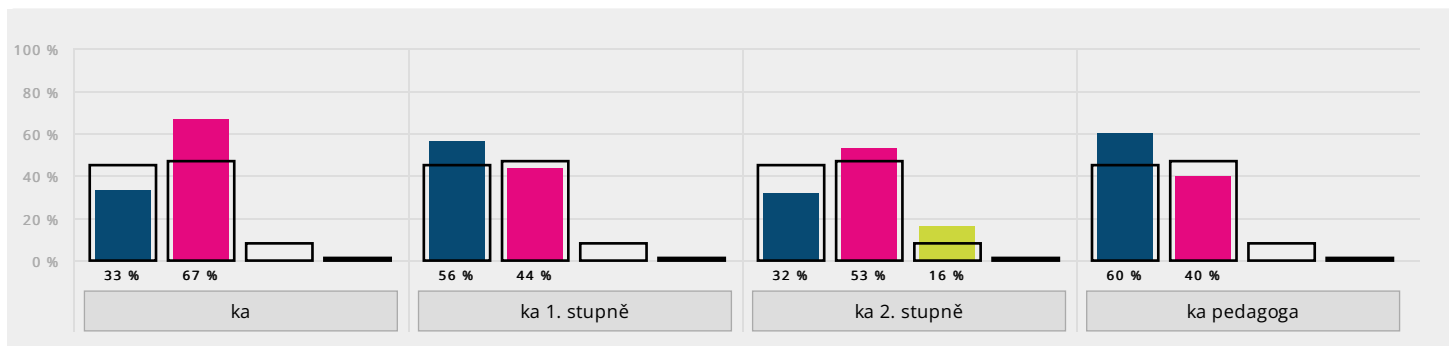
Otázka	A) rozhodně ano		B) spíše ano		C) spíše ne		D) rozhodně ne	
ka	2	33 %	3	50 %	1	17 %	0	0 %
ka 1. stupně	1	11 %	8	89 %	0	0 %	0	0 %
ka 2. stupně	1	5 %	15	79 %	2	11 %	1	5 %
ka pedagoga	5	50 %	5	50 %	0	0 %	0	0 %
celkem	1299	24 %	3191	59 %	780	15 %	100	2 %

Jste u vás ve škole spokojen/a s následujícími oblastmi?

6. s množstvím příležitostí pro váš profesně-osobní rozvoj

- A) rozhodně ano
- B) spíše ano
- C) spíše ne
- D) rozhodně ne

Podle skupin respondentů [Vyhodnocení úlohy](#)



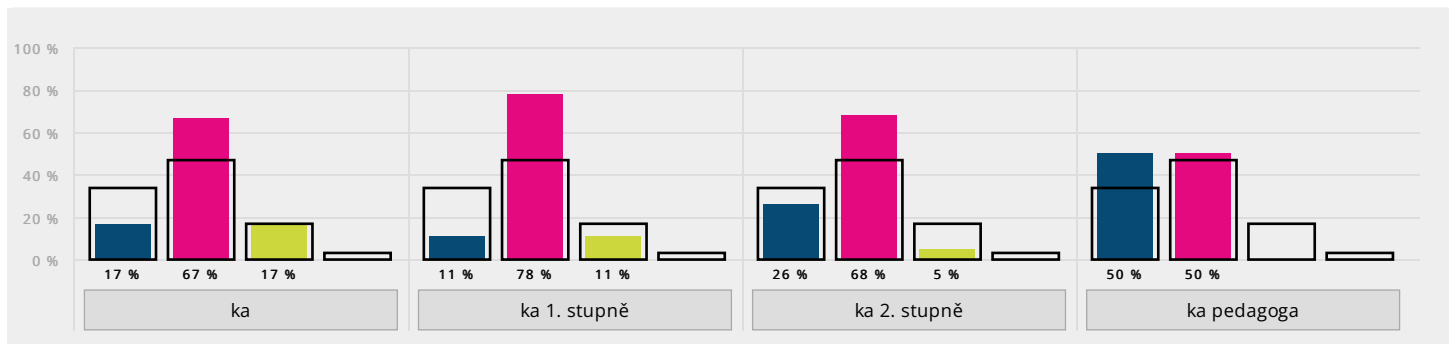
Otázka	A) rozhodně ano		B) spíše ano		C) spíše ne		D) rozhodně ne	
ka	2	33 %	4	67 %	0	0 %	0	0 %
ka 1. stupně	5	56 %	4	44 %	0	0 %	0	0 %
ka 2. stupně	6	32 %	10	53 %	3	16 %	0	0 %
ka pedagoga	6	60 %	4	40 %	0	0 %	0	0 %
celkem	2405	45 %	2514	47 %	412	8 %	50	1 %

Jste u vás ve škole spokojen/a s následujícími oblastmi?

7. s vaším pracovním zázemím (vybavenost, prostornost, uspořádání, míra soukromí atd. v kabinetu/kanceláři)

- A) rozhodně ano
- B) spíše ano
- C) spíše ne
- D) rozhodně ne

Podle skupin respondentů [Vyhodnocení úlohy](#)



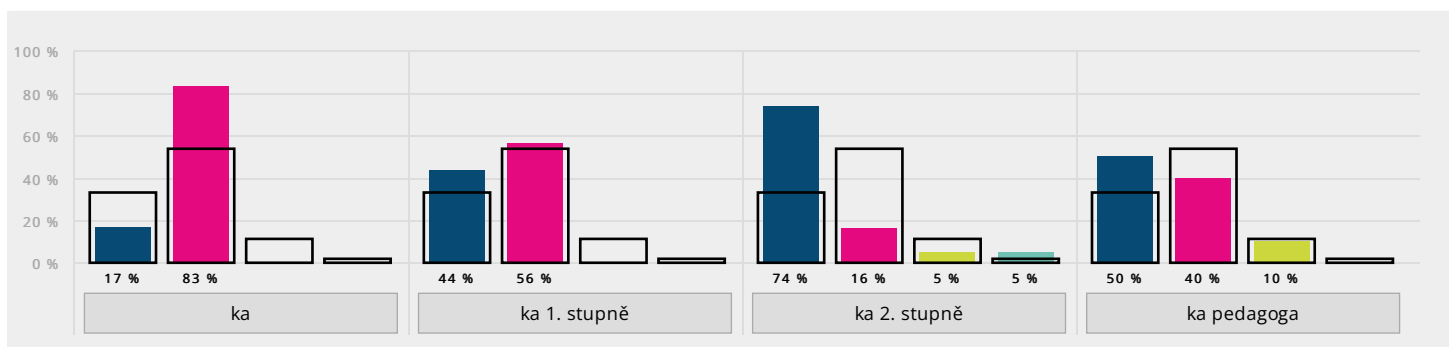
Otázka	A) rozhodně ano		B) spíše ano		C) spíše ne		D) rozhodně ne	
ka	1	17 %	4	67 %	1	17 %	0	0 %
ka 1. stupně	1	11 %	7	78 %	1	11 %	0	0 %
ka 2. stupně	5	26 %	13	68 %	1	5 %	0	0 %
ka pedagoga	5	50 %	5	50 %	0	0 %	0	0 %
celkem	1816	34 %	2536	47 %	891	17 %	143	3 %

Jste u vás ve škole spokojen/a s následujícími oblastmi?

8. s vaším finančním ohodnocením

- A) rozhodně ano
- B) spíše ano
- C) spíše ne
- D) rozhodně ne

Podle skupin respondentů [Vyhodnocení úlohy](#)



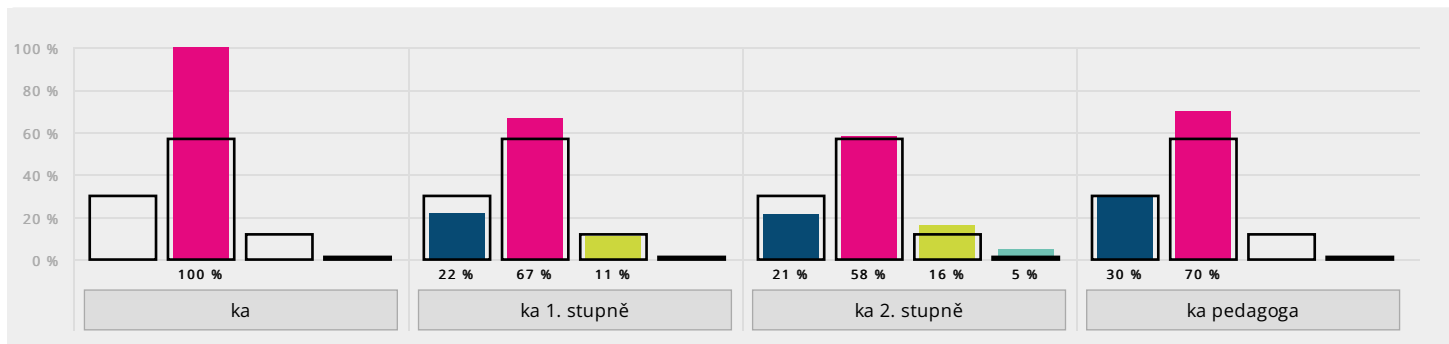
Otázka	A) rozhodně ano		B) spíše ano		C) spíše ne		D) rozhodně ne	
ka	1	17 %	5	83 %	0	0 %	0	0 %
ka 1. stupně	4	44 %	5	56 %	0	0 %	0	0 %
ka 2. stupně	14	74 %	3	16 %	1	5 %	1	5 %
ka pedagoga	5	50 %	4	40 %	1	10 %	0	0 %
celkem	1774	33 %	2882	54 %	606	11 %	103	2 %

Jste u vás ve škole spokojen/a s následujícími oblastmi?

9. s kvalitou pomůcek určených pro výuku vašich předmětů

- A) rozhodně ano
- B) spíše ano
- C) spíše ne
- D) rozhodně ne

Podle skupin respondentů [Vyhodnocení úlohy](#)



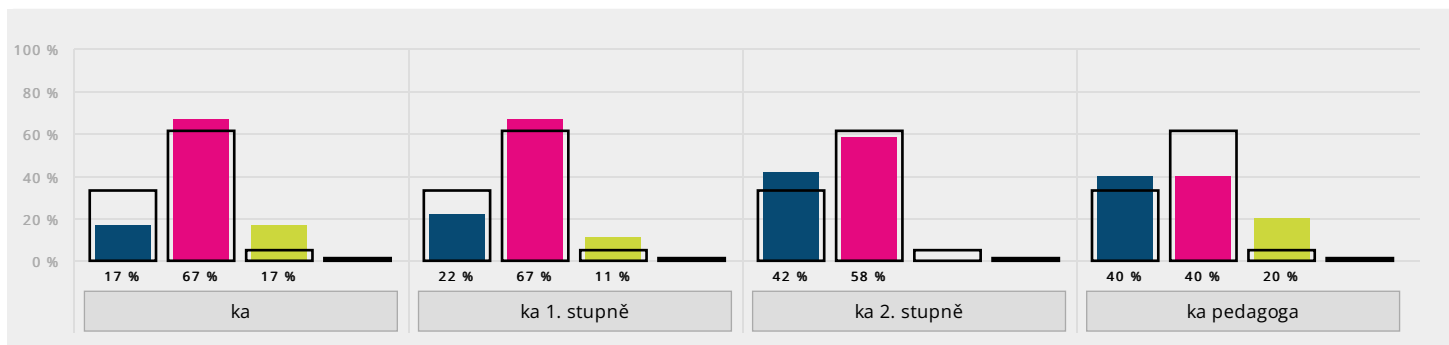
Otázka	A) rozhodně ano		B) spíše ano		C) spíše ne		D) rozhodně ne	
ka	0	0 %	6	100 %	0	0 %	0	0 %
ka 1. stupně	2	22 %	6	67 %	1	11 %	0	0 %
ka 2. stupně	4	21 %	11	58 %	3	16 %	1	5 %
ka pedagoga	3	30 %	7	70 %	0	0 %	0	0 %
celkem	1622	30 %	3036	57 %	651	12 %	52	1 %

Jste u vás ve škole spokojen/a s následujícími oblastmi?

10. s chováním žáků vůči vám

- A) rozhodně ano
- B) spíše ano
- C) spíše ne
- D) rozhodně ne

Podle skupin respondentů [Vyhodnocení úlohy](#)

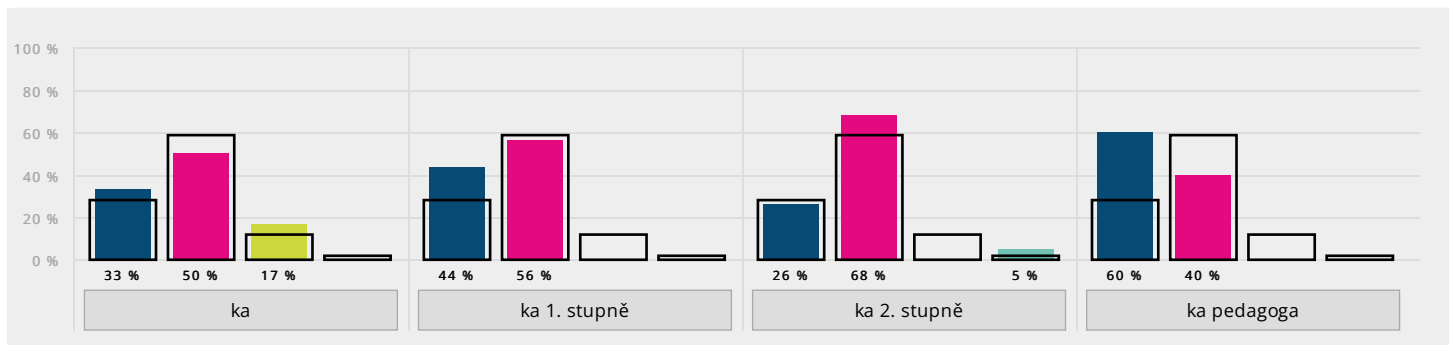


Otázka	A) rozhodně ano		B) spíše ano		C) spíše ne		D) rozhodně ne	
ka	1	17 %	4	67 %	1	17 %	0	0 %
ka 1. stupně	2	22 %	6	67 %	1	11 %	0	0 %
ka 2. stupně	8	42 %	11	58 %	0	0 %	0	0 %
ka pedagoga	4	40 %	4	40 %	2	20 %	0	0 %
celkem	1801	33 %	3277	61 %	266	5 %	33	1 %

11. se způsobem, jakým se ve škole pracuje s inkluzí

- A) rozhodně ano
- B) spíše ano
- C) spíše ne
- D) rozhodně ne

Podle skupin respondentů [Vyhodnocení úlohy](#)



Otázka	A) rozhodně ano		B) spíše ano		C) spíše ne		D) rozhodně ne	
ka	2	33 %	3	50 %	1	17 %	0	0 %
ka 1. stupně	4	44 %	5	56 %	0	0 %	0	0 %
ka 2. stupně	5	26 %	13	68 %	0	0 %	1	5 %
ka pedagoga	6	60 %	4	40 %	0	0 %	0	0 %
celkem	619	28 %	1311	59 %	270	12 %	35	2 %

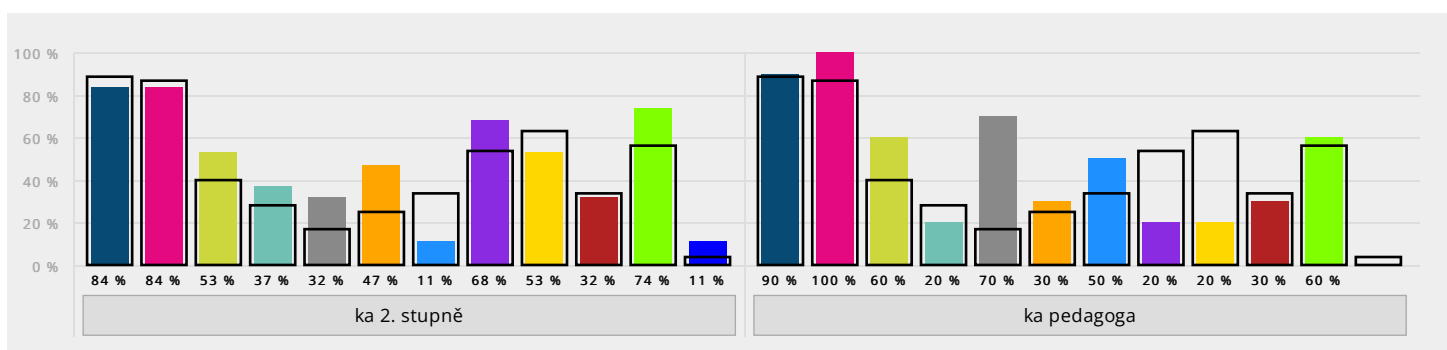
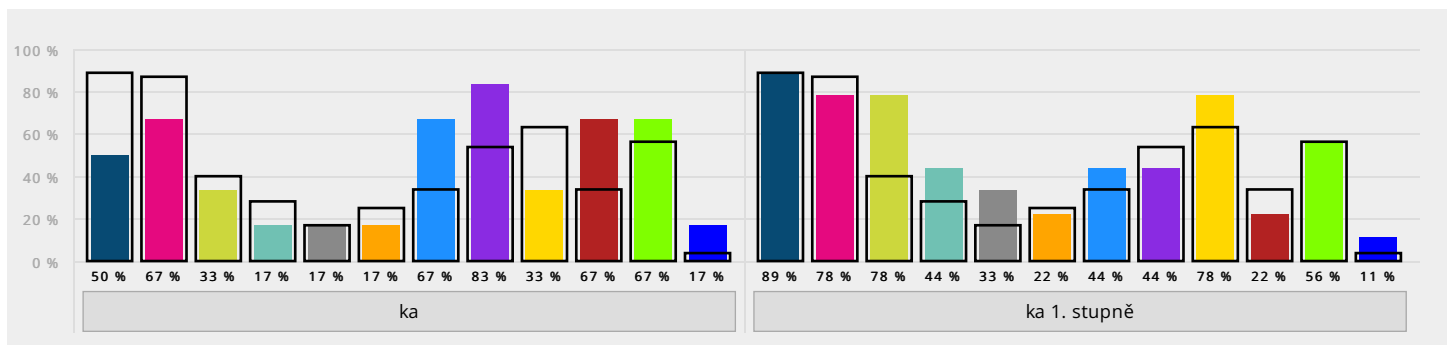
12. Zde můžete uvést konkrétní důvody své (ne)spokojenosti s uvedenými oblastmi:

Otevřené odpovědi jsou v [samostatném reportu](#).

13. Které z následujících oblastí mají obecně největší vliv na to, zda jste ve svém zaměstnání (na pozici pedagoga/pedagožky) celkově spokojen/a? Vyberte libovolný počet odpovědí.

- A) vztahy v učitelském sboru
- B) přístup vedení školy vůči vám
- C) způsob komunikace ze strany rodičů žáků
- D) připravenost žáků na výuku
- E) způsob práce školy s inkluzí
- F) interní nastavení systému administrativní práce (způsob, procesy a prostředky, jimiž se pedagogové na škole musejí vypořádávat s administrativou)
- G) množství příležitostí pro profesně-osobní rozvoj
- H) pracovní zázemí (vybavenost, prostornost, uspořádání, míra soukromí atd. v kabinetu/kanceláři)
- I) finanční ohodnocení
- J) kvalita pomůcek určených pro výuku vašich předmětů
- K) chování žáků vůči vám
- L) něco jiného (prosím uveďte):

Podle skupin respondentů Vyhodnocení úlohy



Otázka	A) vztahy v učitelském sboru	B) přístup vedení školy vůči vám	C) způsob komunikace ze strany rodičů žáků	D) připravenost žáků na výuku	E) způsob práce školy s inkluzí	F) interní nastavení systému administrativní práce	G) množství příležitostí pro profesně-osobní rozvoj	H) pracovní zázemí	I) finanční ohodnocení	J) kvalita pomůcek určených pro výuku vašich předmětů	K) chování žáků vůči vám	L) něco jiného
ka	3 50 %	4 67 %	2 33 %	1 17 %	1 17 %	1 17 %	4 67 %	5 83 %	2 33 %	4 67 %	4 67 %	1 17 %
ka 1. stupně	8 89 %	7 78 %	7 78 %	4 44 %	3 33 %	2 22 %	4 44 %	4 44 %	7 78 %	2 22 %	5 56 %	1 11 %
ka 2. stupně	16 84 %	16 84 %	10 53 %	7 37 %	6 32 %	9 47 %	2 11 %	13 68 %	10 53 %	6 32 %	14 74 %	2 11 %
ka pedagoga	9 90 %	10 100 %	6 60 %	2 20 %	7 70 %	3 30 %	5 50 %	2 20 %	2 20 %	3 30 %	6 60 %	0 0 %
celkem	4770 89 %	4657 87 %	2138 40 %	1509 28 %	908 17 %	1362 25 %	1818 34 %	2872 54 %	3348 63 %	1796 34 %	3003 56 %	223 4 %

Odpovědi u otevřené možnosti jsou v [samostatném reportu](#).

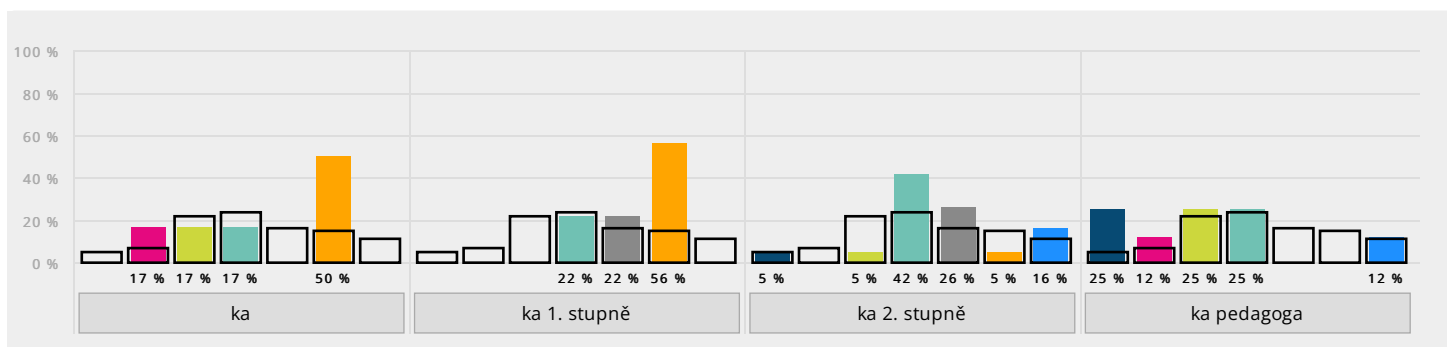
14. Co vám v současnosti nejvíce komplikuje či zneprjemňuje vaši práci?

Otevřené odpovědi jsou v [samostatném reportu](#).

15. Kolik z vlastních prostředků přibližně utratíte během jednoho školního roku za pomůcky a materiály, které používáte k práci s žáky při výuce?

- A) 0 Kč
- B) 1–100 Kč
- C) 101–500 Kč
- D) 501–1000 Kč
- E) 1001–2000 Kč
- F) více než 2000 Kč
- G) nedovedu odhadnout

Podle skupin respondentů [Vyhodnocení úlohy](#)

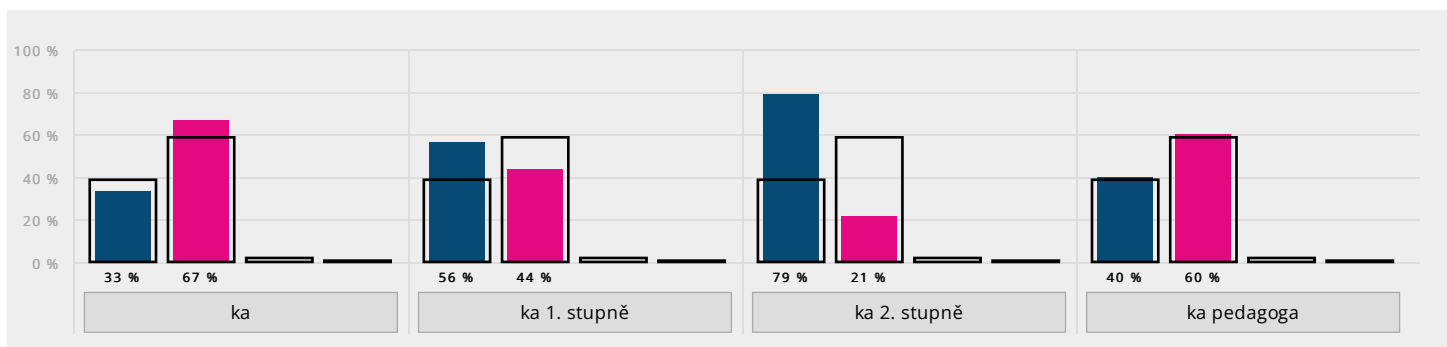


Otázka	A) 0 Kč	B) 1–100 Kč	C) 101–500 Kč	D) 501–1000 Kč	E) 1001–2000 Kč	F) více než 2000 Kč	G) nedovedu odhadnout
ka	0 0 %	1 17 %	1 17 %	1 17 %	0 0 %	3 50 %	0 0 %
ka 1. stupně	0 0 %	0 0 %	0 0 %	2 22 %	2 22 %	5 56 %	0 0 %
ka 2. stupně	1 5 %	0 0 %	1 5 %	8 42 %	5 26 %	1 5 %	3 16 %
ka pedagoga	2 25 %	1 12 %	2 25 %	2 25 %	0 0 %	0 0 %	1 12 %
celkem	253 5 %	370 7 %	1187 22 %	1286 24 %	849 16 %	789 15 %	614 11 %

16. Míváte při výuce či při práci s dětmi pocit, že vám „ujíždějí nervy“?

- A) téměř nikdy
- B) občas
- C) často
- D) téměř vždy

Podle skupin respondentů [Vyhodnocení úlohy](#)

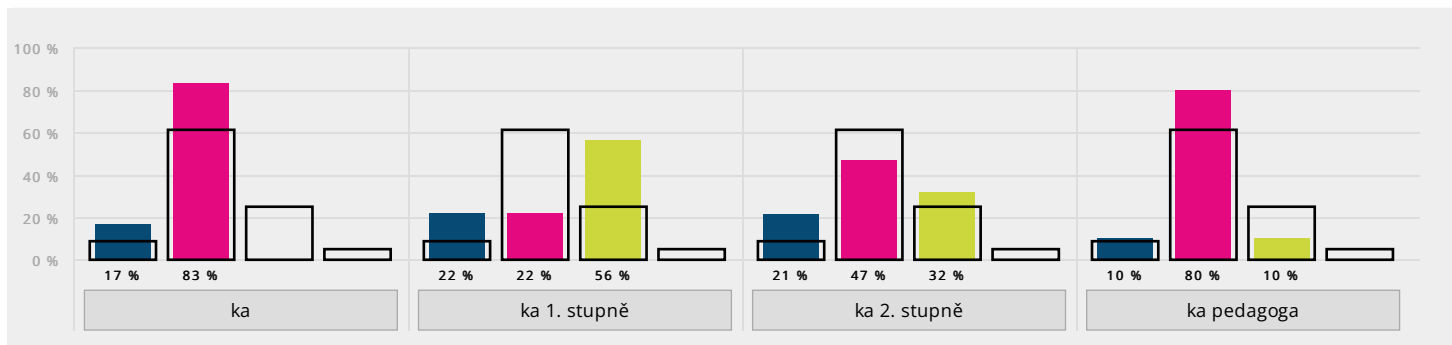


Otázka	A) téměř nikdy	B) občas	C) často	D) téměř vždy
ka	2 33 %	4 67 %	0 0 %	0 0 %
ka 1. stupně	5 56 %	4 44 %	0 0 %	0 0 %
ka 2. stupně	15 79 %	4 21 %	0 0 %	0 0 %
ka pedagoga	4 40 %	6 60 %	0 0 %	0 0 %
celkem	2058 39 %	3177 59 %	91 2 %	18 0 %

17. Býváte po práci nebo během ní vyčerpán/a?

- A) téměř nikdy
- B) občas
- C) často
- D) téměř vždy

Podle skupin respondentů [Vyhodnocení úlohy](#)



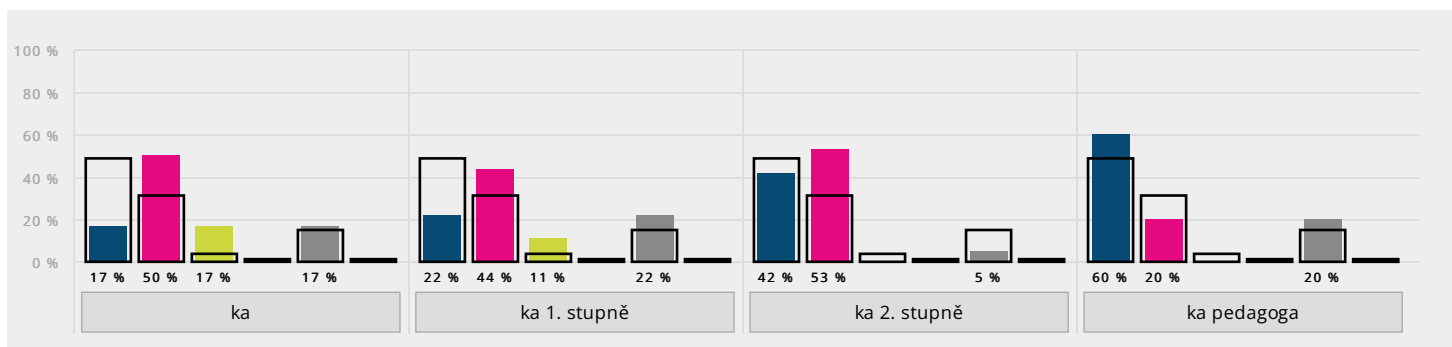
Otázka	A) téměř nikdy		B) občas		C) často		D) téměř vždy	
ka	1	17 %	5	83 %	0	0 %	0	0 %
ka 1. stupně	2	22 %	2	22 %	5	56 %	0	0 %
ka 2. stupně	4	21 %	9	47 %	6	32 %	0	0 %
ka pedagoga	1	10 %	8	80 %	1	10 %	0	0 %
celkem	462	9 %	3287	61 %	1352	25 %	254	5 %

Je pro vás vedení školy oporou a podpoří vás v následujících situacích?
Vyberte jednu odpověď, která je podle vás nejvýstižnější.

18. při řešení konfliktů s rodiči žáků

- A) rozhodně ano
- B) spíše ano
- C) spíše ne
- D) rozhodně ne
- E) S takovými situacemi se nesetkávám.
- F) Podporu v této oblasti od vedení neočekávám.

Podle skupin respondentů [Vyhodnocení úlohy](#)



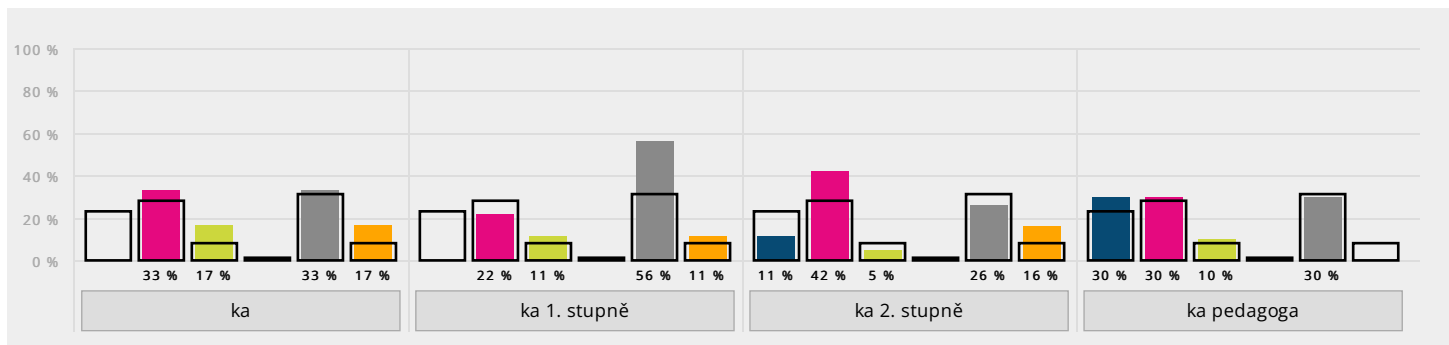
Otázka	A) rozhodně ano		B) spíše ano		C) spíše ne		D) rozhodně ne		E) S takovými situacemi se nesetkávám.		F) Podporu v této oblasti od vedení neočekávám.	
ka	1	17 %	3	50 %	1	17 %	0	0 %	1	17 %	0	0 %
ka 1. stupně	2	22 %	4	44 %	1	11 %	0	0 %	2	22 %	0	0 %
ka 2. stupně	8	42 %	10	53 %	0	0 %	0	0 %	1	5 %	0	0 %
ka pedagoga	6	60 %	2	20 %	0	0 %	0	0 %	2	20 %	0	0 %
celkem	2598	49 %	1640	31 %	223	4 %	30	1 %	785	15 %	68	1 %

Je pro vás vedení školy oporou a podpoří vás v následujících situacích?
Vyberte jednu odpověď, která je podle vás nejuvšitnější.

19. při řešení pracovních/vztahových problémů s jinými pedagogy

- A) rozhodně ano
- B) spíše ano
- C) spíše ne
- D) rozhodně ne
- E) S takovými situacemi se neseškávám.
- F) Podporu v této oblasti od vedení neočekávám.

Podle skupin respondentů [Vyhodnocení úlohy](#)



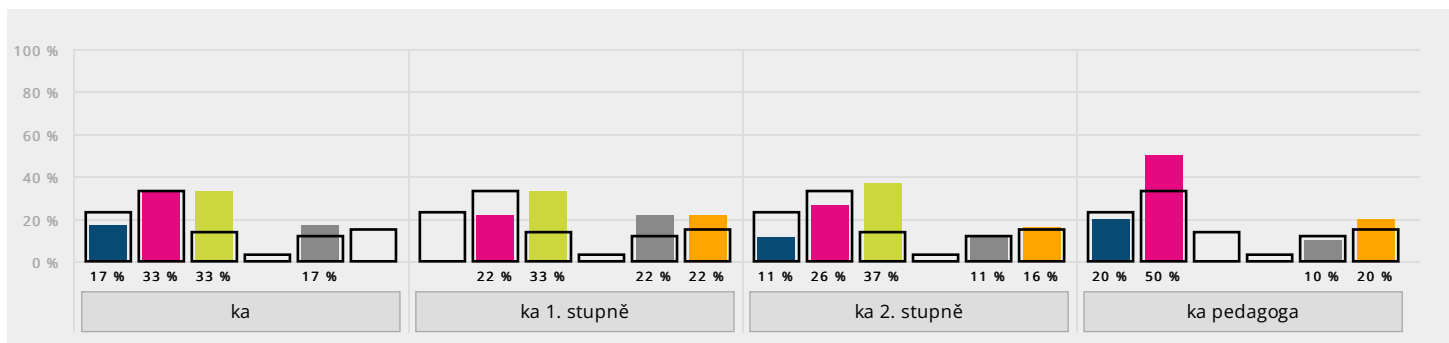
Otázka	A) rozhodně ano		B) spíše ano		C) spíše ne		D) rozhodně ne		E) S takovými situacemi se neseškávám.		F) Podporu v této oblasti od vedení neočekávám.	
ka	0	0 %	2	33 %	1	17 %	0	0 %	2	33 %	1	17 %
ka 1. stupně	0	0 %	2	22 %	1	11 %	0	0 %	5	56 %	1	11 %
ka 2. stupně	2	11 %	8	42 %	1	5 %	0	0 %	5	26 %	3	16 %
ka pedagoga	3	30 %	3	30 %	1	10 %	0	0 %	3	30 %	0	0 %
celkem	1250	23 %	1483	28 %	429	8 %	76	1 %	1648	31 %	445	8 %

Je pro vás vedení školy oporou a podpoří vás v následujících situacích?
Vyberte jednu odpověď, která je podle vás nejuvšitnější.

20. při vyrovnávání se s psychickou zátěží, kterou přináší pedagogická práce

- A) rozhodně ano
- B) spíše ano
- C) spíše ne
- D) rozhodně ne
- E) S takovými situacemi se neseškávám.
- F) Podporu v této oblasti od vedení neočekávám.

Podle skupin respondentů [Vyhodnocení úlohy](#)



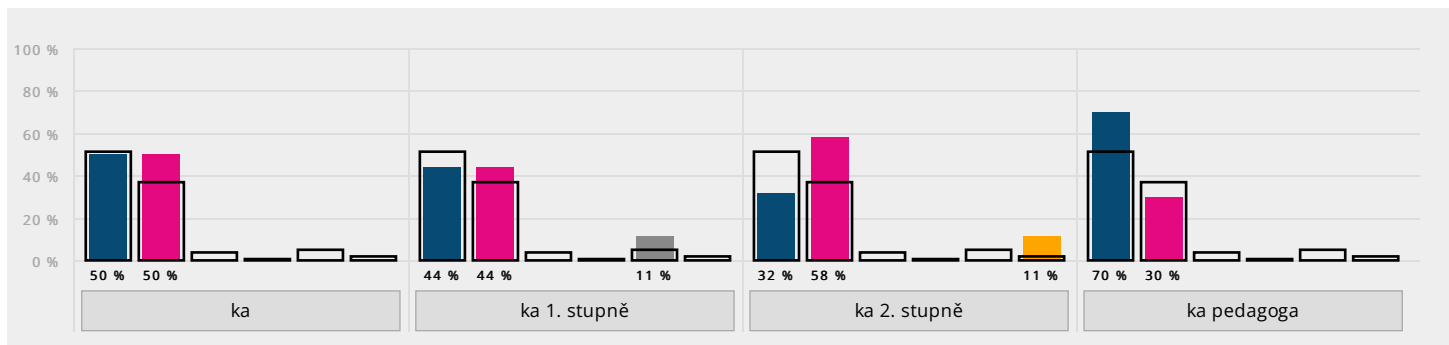
Otázka	A) rozhodně ano		B) spíše ano		C) spíše ne		D) rozhodně ne		E) S takovými situacemi se neseškávám.		F) Podporu v této oblasti od vedení neočekávám.	
ka	1	17 %	2	33 %	2	33 %	0	0 %	1	17 %	0	0 %
ka 1. stupně	0	0 %	2	22 %	3	33 %	0	0 %	2	22 %	2	22 %
ka 2. stupně	2	11 %	5	26 %	7	37 %	0	0 %	2	11 %	3	16 %
ka pedagoga	2	20 %	5	50 %	0	0 %	0	0 %	1	10 %	2	20 %
celkem	1234	23 %	1779	33 %	724	14 %	164	3 %	622	12 %	803	15 %

Je pro vás vedení školy oporou a podpoří vás v následujících situacích?
Vyberte jednu odpověď, která je podle vás nejuvýstižnější.

21. při řešení problémů se žáky

- A) rozhodně ano
- B) spíše ano
- C) spíše ne
- D) rozhodně ne
- E) S takovými situacemi se neseťkávám.
- F) Podporu v této oblasti od vedení neočekávám.

Podle skupin respondentů [Vyhodnocení úlohy](#)

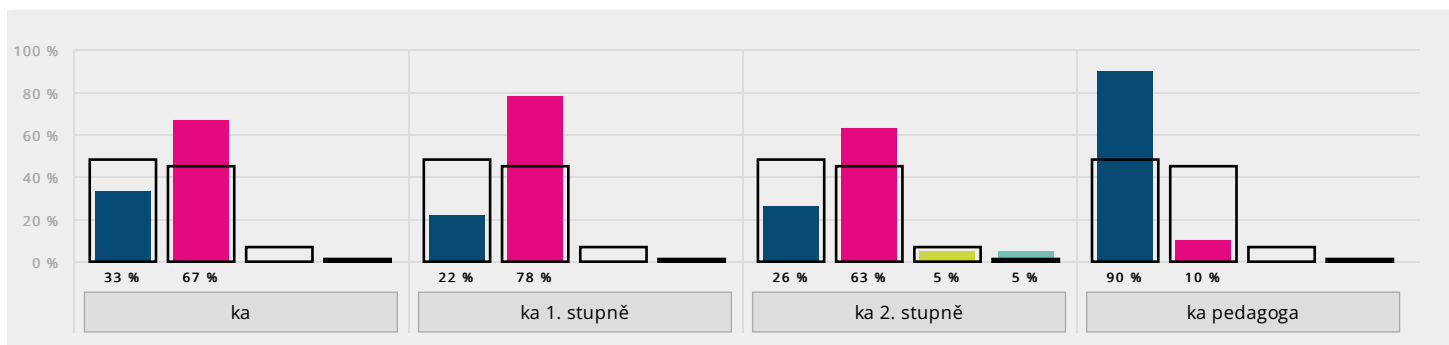


Otázka	A) rozhodně ano		B) spíše ano		C) spíše ne		D) rozhodně ne		E) S takovými situacemi se neseťkávám.		F) Podporu v této oblasti od vedení neočekávám.	
ka	3	50 %	3	50 %	0	0 %	0	0 %	0	0 %	0	0 %
ka 1. stupně	4	44 %	4	44 %	0	0 %	0	0 %	1	11 %	0	0 %
ka 2. stupně	6	32 %	11	58 %	0	0 %	0	0 %	0	0 %	2	11 %
ka pedagoga	7	70 %	3	30 %	0	0 %	0	0 %	0	0 %	0	0 %
celkem	2729	51 %	1954	37 %	220	4 %	20	0 %	285	5 %	130	2 %

22. Oceňujete vedení školy vaší práci?

- A) rozhodně ano
- B) spíše ano
- C) spíše ne
- D) rozhodně ne

Podle skupin respondentů [Vyhodnocení úlohy](#)

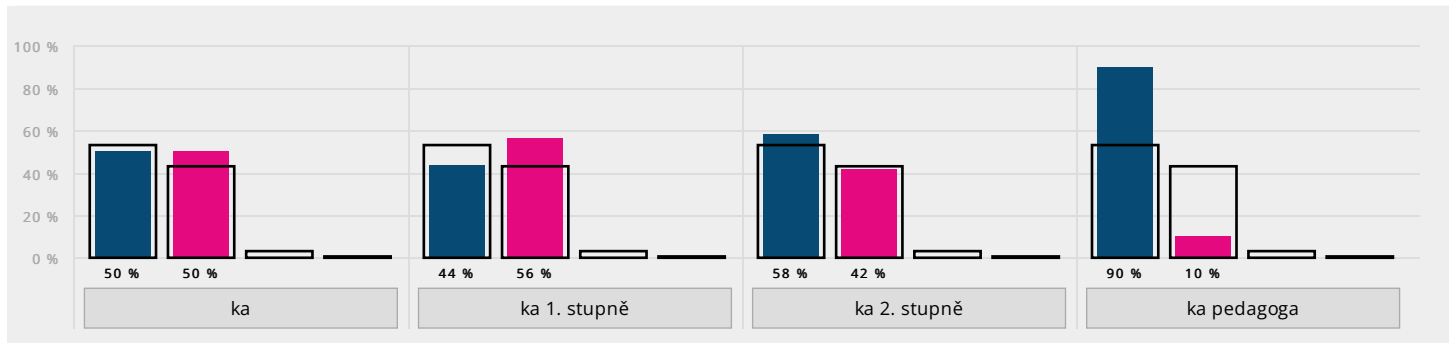


Otázka	A) rozhodně ano		B) spíše ano		C) spíše ne		D) rozhodně ne	
ka	2	33 %	4	67 %	0	0 %	0	0 %
ka 1. stupně	2	22 %	7	78 %	0	0 %	0	0 %
ka 2. stupně	5	26 %	12	63 %	1	5 %	1	5 %
ka pedagoga	9	90 %	1	10 %	0	0 %	0	0 %
celkem	2525	48 %	2397	45 %	345	7 %	40	1 %

23. Chodíte do práce rád/a?

- A) rozhodně ano
- B) spíše ano
- C) spíše ne
- D) rozhodně ne

Podle skupin respondentů [Vyhodnocení úlohy](#)

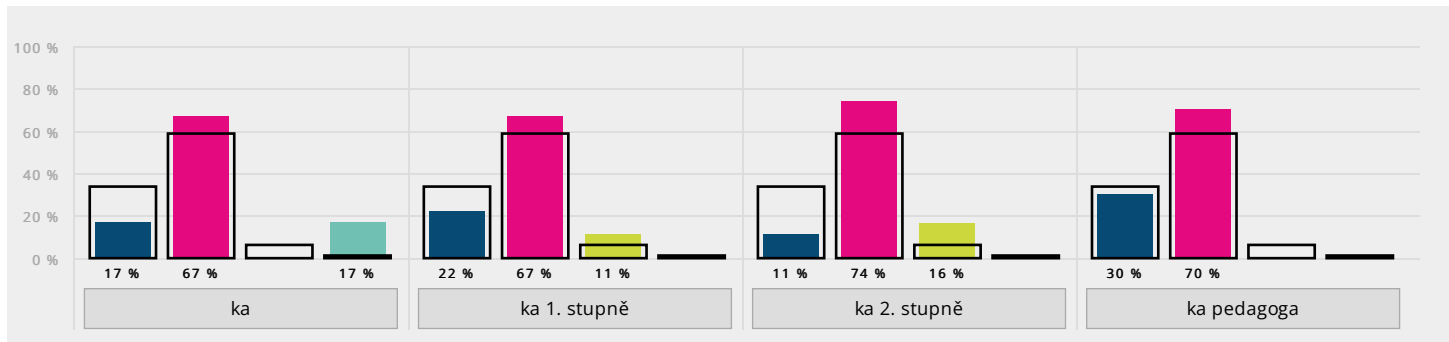


Otázka	A) rozhodně ano		B) spíše ano		C) spíše ne		D) rozhodně ne	
ka	3	50 %	3	50 %	0	0 %	0	0 %
ka 1. stupně	4	44 %	5	56 %	0	0 %	0	0 %
ka 2. stupně	11	58 %	8	42 %	0	0 %	0	0 %
ka pedagoga	9	90 %	1	10 %	0	0 %	0	0 %
celkem	2845	53 %	2317	43 %	166	3 %	14	0 %

24. Panuje ve škole příjemná atmosféra?

- A) rozhodně ano
- B) spíše ano
- C) spíše ne
- D) rozhodně ne

Podle skupin respondentů [Vyhodnocení úlohy](#)



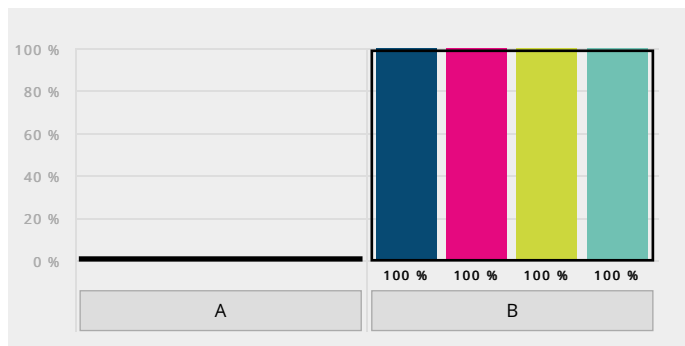
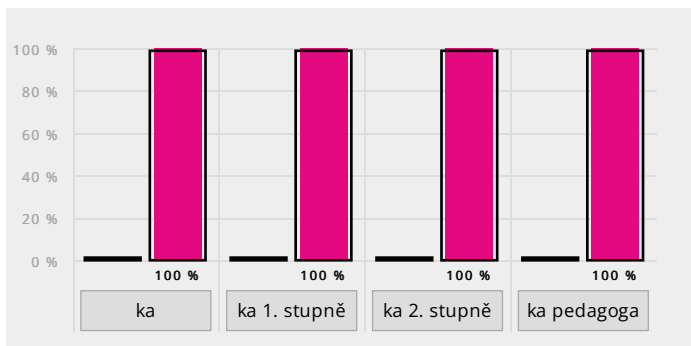
Otázka	A) rozhodně ano		B) spíše ano		C) spíše ne		D) rozhodně ne	
ka	1	17 %	4	67 %	0	0 %	1	17 %
ka 1. stupně	2	22 %	6	67 %	1	11 %	0	0 %
ka 2. stupně	2	11 %	14	74 %	3	16 %	0	0 %
ka pedagoga	3	30 %	7	70 %	0	0 %	0	0 %
celkem	1805	34 %	3129	59 %	346	6 %	55	1 %

Zažil/a jste v posledním roce na této škole následující pocity či situace?

25. kyberšikana namířená na vaši osobu

- A) ano
- B) ne

Podle skupin respondentů [Vyhodnocení úlohy](#)



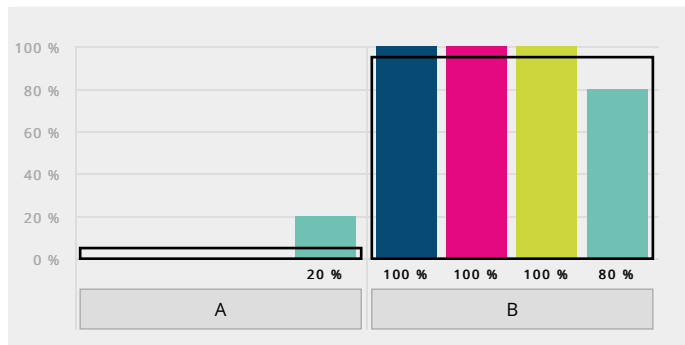
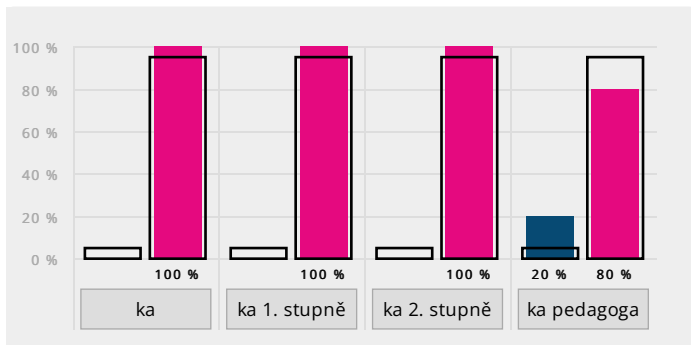
Otázka	A) ano		B) ne	
ka	0	0 %	6	100 %
ka 1. stupně	0	0 %	9	100 %
ka 2. stupně	0	0 %	19	100 %
ka pedagoga	0	0 %	10	100 %
celkem	59	1 %	5242	99 %

Zažil/a jste v posledním roce na této škole následující pocity či situace?

26. strach z některého žáka

- A) ano
- B) ne

Podle skupin respondentů [Vyhodnocení úlohy](#)



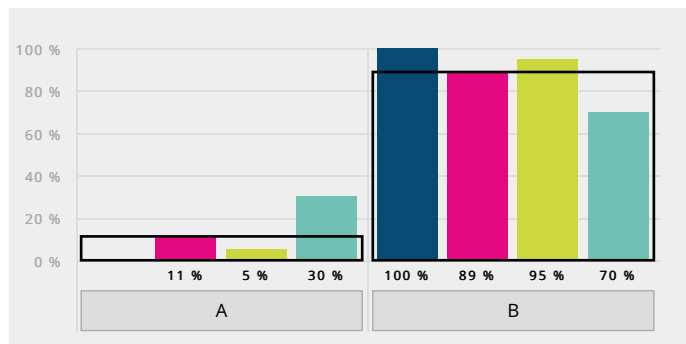
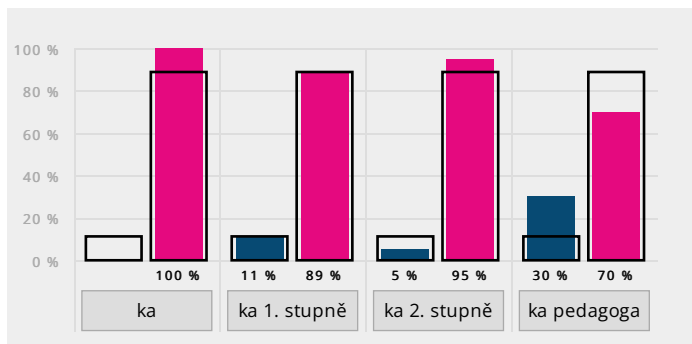
Otázka	A) ano		B) ne	
ka	0	0 %	6	100 %
ka 1. stupně	0	0 %	9	100 %
ka 2. stupně	0	0 %	19	100 %
ka pedagoga	2	20 %	8	80 %
celkem	277	5 %	5021	95 %

Zažil/a jste v posledním roce na této škole následující pocity či situace?

27. hrubě vulgární chování žáka vůči vám

- A) ano
- B) ne

Podle skupin respondentů [Vyhodnocení úlohy](#)



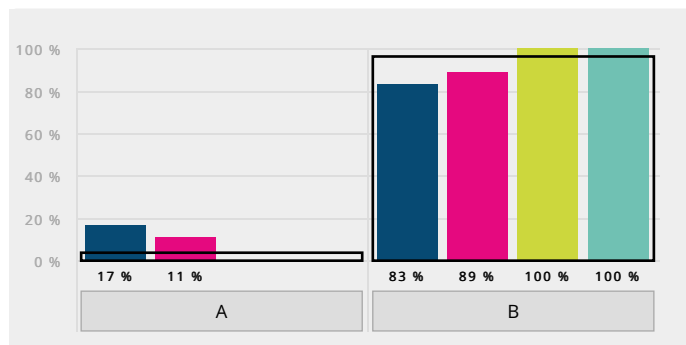
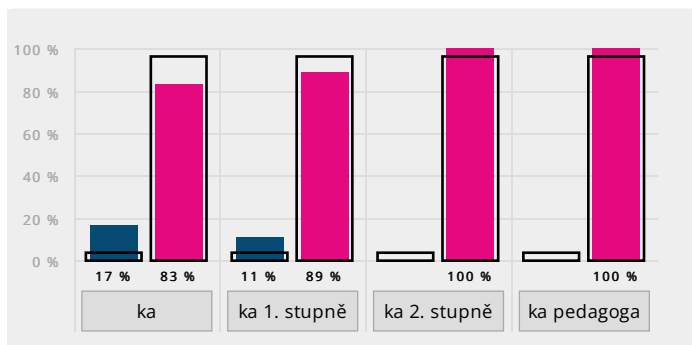
Otázka	A) ano		B) ne	
ka	0	0 %	6	100 %
ka 1. stupně	1	11 %	8	89 %
ka 2. stupně	1	5 %	18	95 %
ka pedagoga	3	30 %	7	70 %
celkem	594	11 %	4714	89 %

Zažil/a jste v posledním roce na této škole následující pocity či situace?

28. natáčení na mobil žákem bez vašeho souhlasu

- A) ano
- B) ne

Podle skupin respondentů [Vyhodnocení úlohy](#)



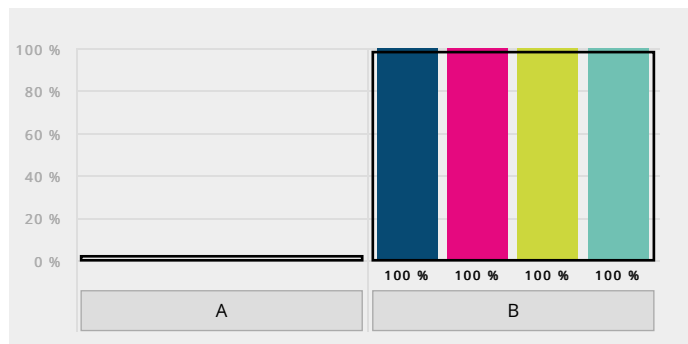
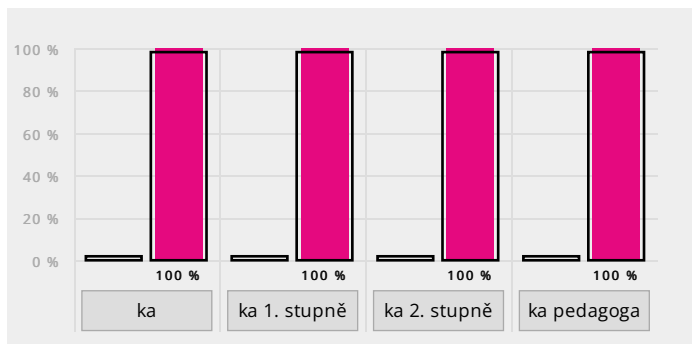
Otázka	A) ano		B) ne	
ka	1	17 %	5	83 %
ka 1. stupně	1	11 %	8	89 %
ka 2. stupně	0	0 %	19	100 %
ka pedagoga	0	0 %	10	100 %
celkem	230	4 %	5072	96 %

Zažil/a jste v posledním roce na této škole následující pocity či situace?

29. sexuální narážky žáka na vaši osobu

- A) ano
- B) ne

Podle skupin respondentů [Vyhodnocení úlohy](#)



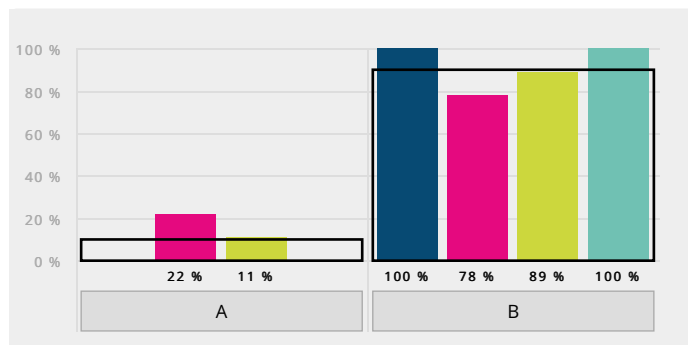
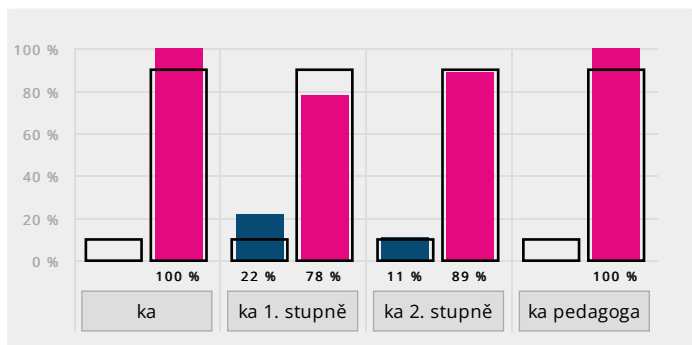
Otázka	A) ano		B) ne	
ka	0	0 %	6	100 %
ka 1. stupně	0	0 %	9	100 %
ka 2. stupně	0	0 %	19	100 %
ka pedagoga	0	0 %	10	100 %
celkem	103	2 %	5198	98 %

Zažil/a jste v posledním roce na této škole následující pocity či situace?

30. strach z některého rodiče

- A) ano
- B) ne

Podle skupin respondentů [Vyhodnocení úlohy](#)



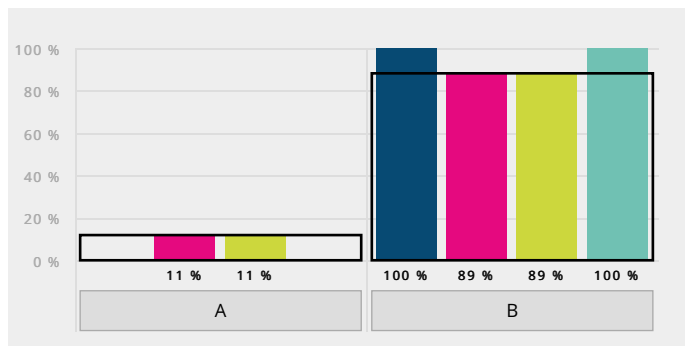
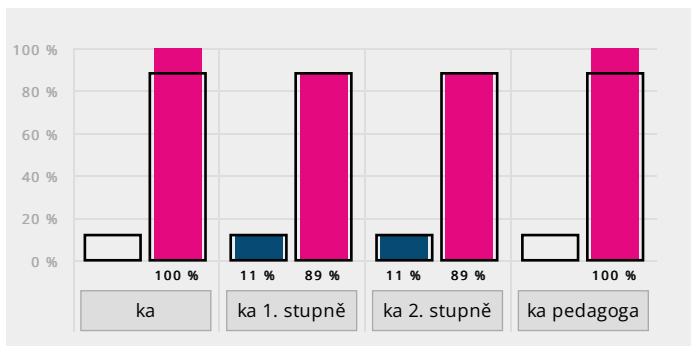
Otázka	A) ano		B) ne	
ka	0	0 %	6	100 %
ka 1. stupně	2	22 %	7	78 %
ka 2. stupně	2	11 %	17	89 %
ka pedagoga	0	0 %	10	100 %
celkem	519	10 %	4780	90 %

Zažil/a jste v posledním roce na této škole následující pocity či situace?

31. agresivita rodiče namířená na vaši osobu

- A) ano
- B) ne

Podle skupin respondentů [Vyhodnocení úlohy](#)



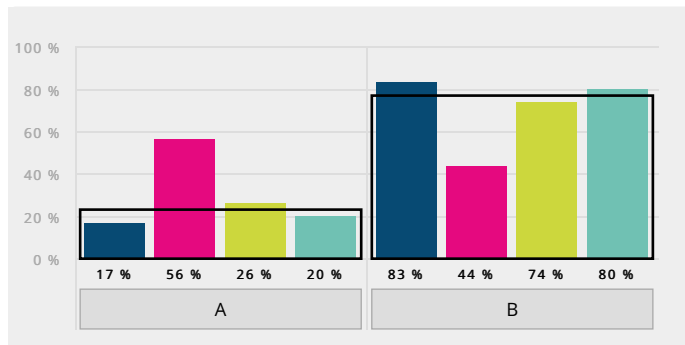
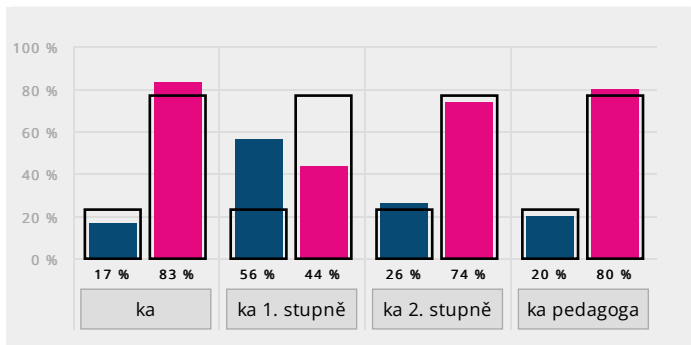
Otázka	A) ano		B) ne	
ka	0	0 %	6	100 %
ka 1. stupně	1	11 %	8	89 %
ka 2. stupně	2	11 %	17	89 %
ka pedagoga	0	0 %	10	100 %
celkem	650	12 %	4651	88 %

Zažil/a jste v posledním roce na této škole následující pocity či situace?

32. ohrožení syndromem vyhoření

- A) ano
- B) ne

Podle skupin respondentů [Vyhodnocení úlohy](#)

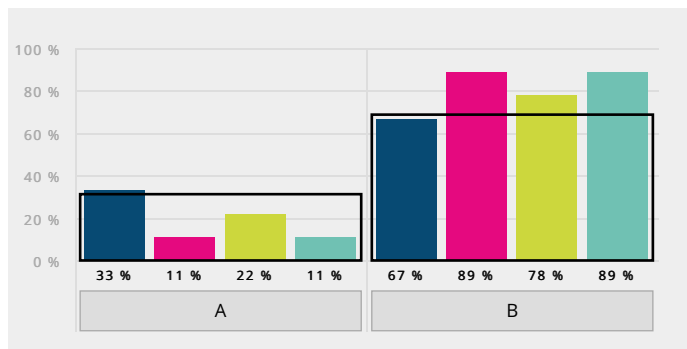
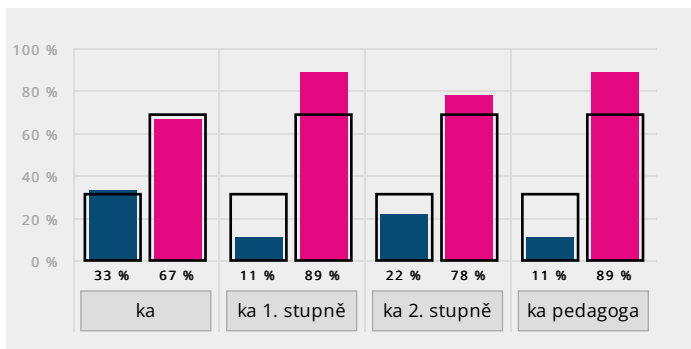


Otázka	A) ano		B) ne	
ka	1	17 %	5	83 %
ka 1. stupně	5	56 %	4	44 %
ka 2. stupně	5	26 %	14	74 %
ka pedagoga	2	20 %	8	80 %
celkem	1242	23 %	4058	77 %

33. Je v pedagogickém sboru někdo, kdo umí dobře řešit problémy se šikanou mezi dětmi?

- A) ne, o nikom takovém nevím
- B) ano (uveďte jméno, prosím):

Podle skupin respondentů [Vyhodnocení úlohy](#)



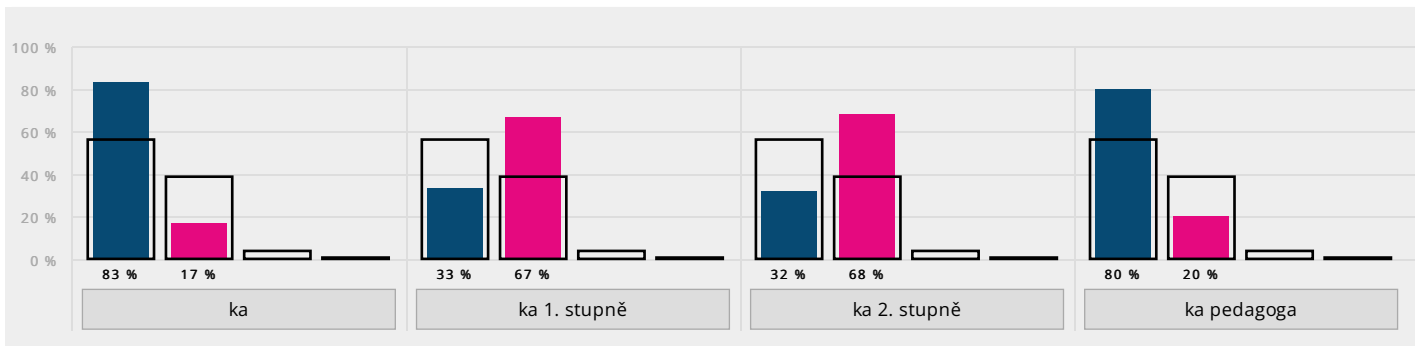
Otázka	A) ne, o nikom takovém nevím		B) ano	
ka	2	33 %	4	67 %
ka 1. stupně	1	11 %	8	89 %
ka 2. stupně	4	22 %	14	78 %
ka pedagoga	1	11 %	8	89 %
celkem	1553	31 %	3508	69 %

Odpovědi u otevřené možnosti jsou v [samostatném reportu](#).

34. Jste v současnosti spokojen/a se zaměstnáním na této škole?

- A) rozhodně ano
- B) spíše ano
- C) spíše ne
- D) rozhodně ne

Podle skupin respondentů [Vyhodnocení úlohy](#)



Otázka	A) rozhodně ano		B) spíše ano		C) spíše ne		D) rozhodně ne	
ka	5	83 %	1	17 %	0	0 %	0	0 %
ka 1. stupně	3	33 %	6	67 %	0	0 %	0	0 %
ka 2. stupně	6	32 %	13	68 %	0	0 %	0	0 %
ka pedagoga	8	80 %	2	20 %	0	0 %	0	0 %
celkem	3004	56 %	2086	39 %	208	4 %	21	0 %

35. Co vám osobně udělalo v poslední době v práci radost?

Otevřené odpovědi jsou v [samostatném reportu](#).

36. Zde se můžete vyjádřit k tomu, co nebylo v dotazníku uvedeno, případně můžete vlastními slovy komentovat své odpovědi.

Tento web využívá cookies (především k analýze návštěvnosti a sběru dat za účelem cílení reklamy). [Upravit nastavení](#) [SOUHLASÍM](#)

Otevřené odpovědi jsou v [samostatném reportu](#).

[Přehled reportů](#)